

OPE  
RAT  
IVE collection

# Aurelia

idea: *Pietro Lovato*

\_78



Per approfondimenti su meccanismi e altre opzioni  
consulta la sezione Technical Informations a pag. 4

For more informations on mechanisms and other options,  
see the Technical Informations section on page 4

**1. SCHIENALE E SEDILE:**

Monoscocca in spugna schiumata a freddo con struttura portante in tubo tondo d'acciaio, Ø 20mm, rivestita in tessuto

**2. MECCANISMO:**

- Oscillante nero, comando elevazione a gas, regolazione tensione schienale
- Comando elevazione a gas, finitura nera

**3. GAS:**

Regolabile in altezza, rotazione, finitura cromata

**4. BASE:**

5 razze in alluminio, Ø 710mm, finitura lucida.

**5. RUOTE:**

Ø 50mm, autofrenanti o autofrenanti e gommate, finitura nera

**6. BRACCIOLO:**

Bracciolo fisso in tondo d'acciaio, Ø 12mm, finitura cromata (15µm) con inserto in poliuretano morbido o rivestito

**1. BACKREST AND SEAT:**

Cold injected foam padding monocoque, Ø 20mm steel tube structure, fabric upholstery

**2. MECHANISM:**

- Black tilting, gas lift height adj. Backrest tension adjustment.
- Height adjustable, Black finish

**3. GAS LIFT:**

Height adjustable, swivel, chromed finish

**4. BASE:**

Polished aluminium 5 spoke base, Ø 710 mm

**5. CASTORS:**

Ø 50 mm self-braking castors, or soft self-braking. Black or Chromed finish

**6. ARMREST:**

Steel round bar fixed armrest, Ø 12mm, chromed finish (15µm) soft polyurethane insert or upholstered

**1. DOSSIER ET ASSISE:**

Monocoque en mousse moulée à froids avec châssis en tube d'acier rond, Ø 20mm, tapissé

**2. MECANISME:**

- Basculant noir, réglage en hauteur, réglage de tension
- Réglable en hauteur, finition noir

**3. VERIN A GAZ:**

Réglable en hauteur, pivotant, finition chromé

**4. PIETEMENT:**

Piètement 5 branches alu poli, Ø 710mm

**5. ROULETTES:**

Roulettes Ø 50mm, autofreinantes ou autofreinantes et gommées, finition noir

**6. ACCOUDOIR:**

Accoudoir fixe en tige d'acier, Ø 12mm, finition chromé (15µm) avec manchette en polyuréthane souple ou tapissé

**1. RÜCKENLEHNE, SITZ:**

Kaltgeschäumten Polyurethan Schale mit Stoffbezug. Ø20mm Stahlrohrschale

**2. MECHANIK:**

- Schwarze Wippmechanik, Gaslift Höhenverstellung, Rückenlehne Spannungsregler
- Schwarze Sitzhöhenverstellung

**3. GASFEDER:**

Sitzhöhenverstellung, drehbar, verchromt

**4. GESTELL:**

5-Stern Alu poliertes Fußkreuz, Ø 710 mm

**5. ROLLEN:**

Ø 50 mm gebremste, oder weiche gebremste Rollen, schwarz

**6. ARMLEHNE:**

Feste Armlehne aus Stahlstab Ø 12mm, verchromt (15µm), weiche Polyurethan Armauflage oder Stoff Gepolstert

**1. RESPALDO Y ASIENTO:**

Monocasco en espuma inyectado a frio con estructura de soporte en tubo de acero redondo, Ø 20 mm, tapizado

**2. MECANISMO:**

- Tilting, control de elevación de gas, ajuste de tensión posterior
- Control de elevación de gas, acabado negro

**3. GAS:**

Ajustable en altura, rotación, acabado cromado

**4. BASE:**

5 radios en aluminio, Ø 710mm, acabado pulido

**5. RUEDAS:**

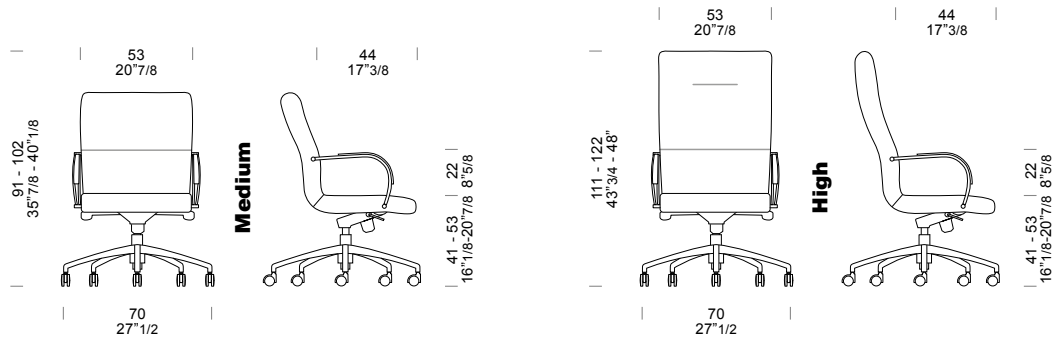
Ø 50 mm, blandas o autofrenado y blandas, acabado negro

**6. BRAZOS:**

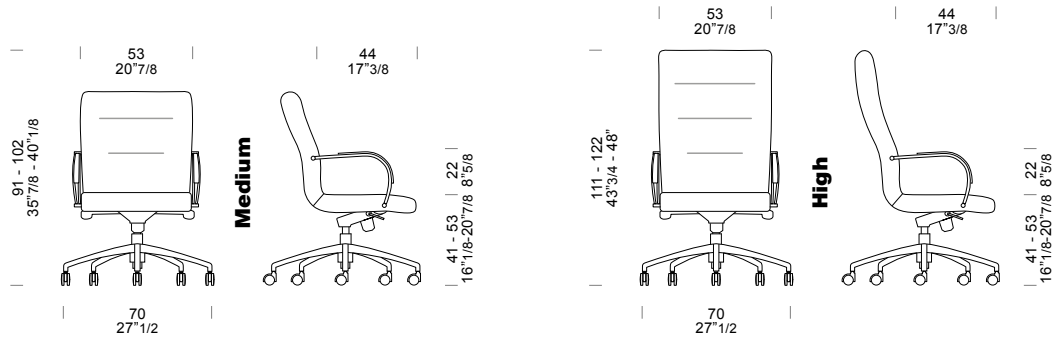
Brazos fijo en tubo de acero 12mm, acabado cromado, tapizado y poliuretano suave o tapizado

# MEASURES

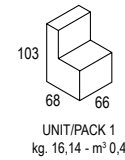
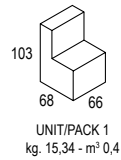
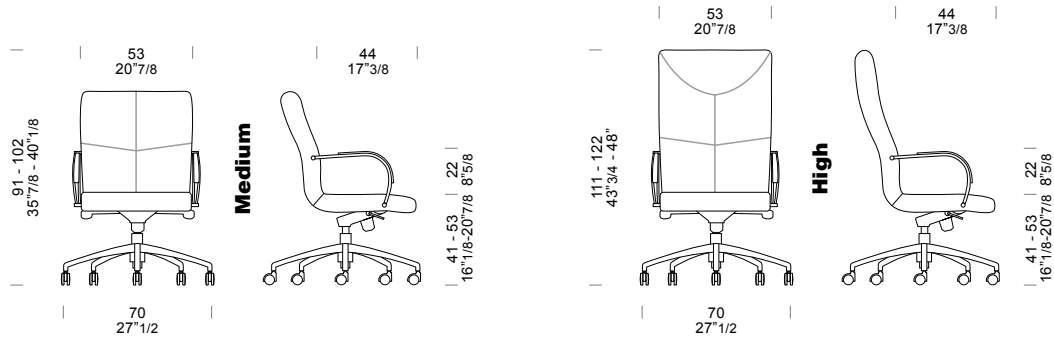
## Imperiale



## Regale



## Ducale



OPE  
RAT  
IVE collection

# Aurelia

idea: *Pietro Lovato*

86



## TECHNICAL INFORMATION

### 1. SCHIENALE E SEDILE:

Monoscocca in spugna schiumata a freddo con struttura portante in tubo tondo d'acciaio, Ø 16mm, rivestita in tessuto

### 2. BASE:

Base a slitta in tubo rettangolare d'acciaio, 40x20mm, finitura cromata (15µm)

### 3. PIEDINI:

Tappi antiribaltamento in poliamide, finitura nera

### 1. BACKREST AND SEAT:

Cold injected foam padding monocoque, Ø 16mm steel tube structure, fabric upholstery

### 2. BASE:

Cantilever base, 40x20mm, rect. Steel tube, chromed finish (15µm)

### 3. FEET:

Polyamide anti overturning plugs, black finish

### 1. DOSSIER ET ASSISE:

Monocoque en mousse moulée à froids avec châssis en tube d'acier rond, Ø 16mm, tapissée

### 2. PIÈTEMENT:

Piètement luge en tube d'acier rectangulaire, 40x20mm, finition chromé (15µm)

### 3. PATINS:

Tampons anti renversement en polyamide, finition noir

### 1. RÜCKENLEHNE, SITZ:

Kaltgeschäumten Polyurethan Schale mit Stoffbezug. Ø20mm Stahlrohrschale

### 2. GESTELL:

Kufengestell, 40x20mm Vierkantstahlrohr, verchromt (15µm)

### 3. GLEITER:

Schwarze Polyamid antirollgleiter

### 1. RESPALDO Y ASIENTO:

Monocasco en espuma inyectado a frio con estructura de soporte en tubo de acero redondo, Ø 16 mm, tapizado

### 2. BASE:

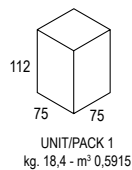
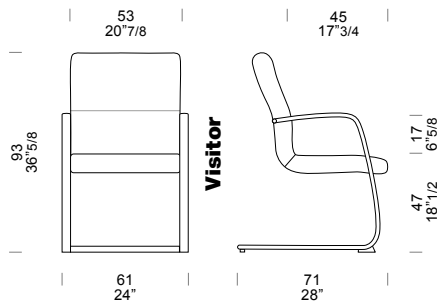
Base de trineo en tubo de acero rectangular, 40x20mm, acabado cromado (15 µm)

### 3. PIES:

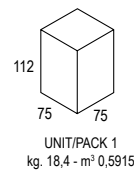
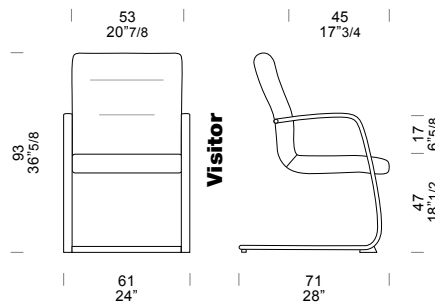
Tapones antivuelco en poliamida, acabado negro.

## MEASURES

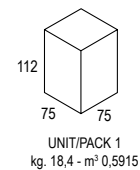
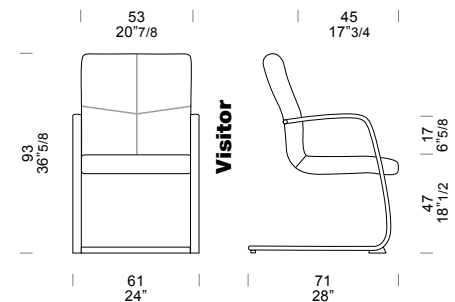
### Imperiale



### Regale



### Ducale



Pour plus d'informations sur les mécanismes et autre options, voir la section Informations techniques à la page 4

Für weitere Details zu Mechanik und Optionen siehe den Abschnitt Technische Informationen auf Seite 4

Para más información sobre los mecanismos y otras opciones consulte la sección de Informaciones Técnica pag. 4